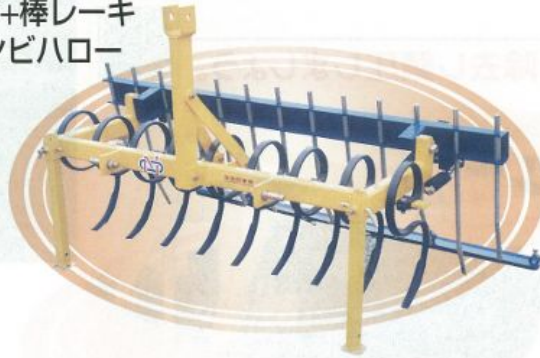


# 軽ハロー **カルチ用・直装型 スプリング除草ハロー** 直装型 カキトリハロー

## 軽ハロー Sタイン+棒レーキ 小型コンビハロー NLH18

- 小面積・ハウス内・枕地や防除畦の整地に最適。
- 両端のタインは横方向にはずせ作業巾の調整が簡単。
- 棒レーキの調整はネジ1本。
- 均平板標準付属。



●仕様諸元

全長	860mm
全巾	1,860mm
全高	1,090mm
重量	125kg
装置方法	3点装着
カテゴリー	I
適応トラクター	20PS~
その他	Sタイン標準9本(取付巾自由変更) 棒ハロー取付均平板付属
オプション	追加用Sタイン タイヤルーズナータイン

## カルチ用・直装型 スプリング除草ハロー

“**早め早め**”に!!!! 幼雑草のうちに使用することがポイント


タイプは3つすべてのカルチに取付出来ます。

型式	取付	全長(mm)	全巾(mm)	全高(mm)	重量(kg)
NK2-A	3畦カルチに取付	650	2,400	280	50
NK2-B	5畦カルチに取付	650	3,000	280	70
NK3-C	トラクタ直装	920	4,500 (格納巾:2,000)	1,035	120



カルチ用 NK2-B (4畦仕上げ)

## 直装型 NK3-C (作業巾4.5m)



写真は格納時

### 物理除草で行こう!

#### スプリング除草ハローとは

●昔、使われていた芝ハローをスプリングにおきかえました。

#### スプリング除草ハローの効果とは?

- 出芽前:幼雑草が無数に生えた畑面を攪拌し、引抜き・埋没させて除草する(盲除草)。クラスト化した地表面を粗くかきまぜ、出芽を助けます。
- 出芽後:根付いた作物を傷めず、初期雑草を除草します。
- 軽培土による除草後、土を攪拌平均化してカルチの入る回数を増やします。
- 直装型は牧草散播後軽覆土に最適です。


## 直装型 カキトリハロー

### 直装型 NK3C-T

越冬後の小麦の成長点にある腐葉を除去  
安定した成長を促す

■除草タインとは逆効果のかきむしるカキトリタインを直型ハローフレームに取付けました。

●仕様諸元 全長920mm 全巾4,500mm 格納巾2,000mm 全高1,035mm 重量120kg



カキトリタイン

farm family friend

 ノブタ農機株式会社

〒089-1247 帯広市昭和町基線107番地15 TEL (0155)64-5411

FAX(0155)64-5398

Eメール info@nobuta-nouki.jp

ホームページ http://www.nobuta-nouki.jp



販売店